

# ทีมลงสินค้า



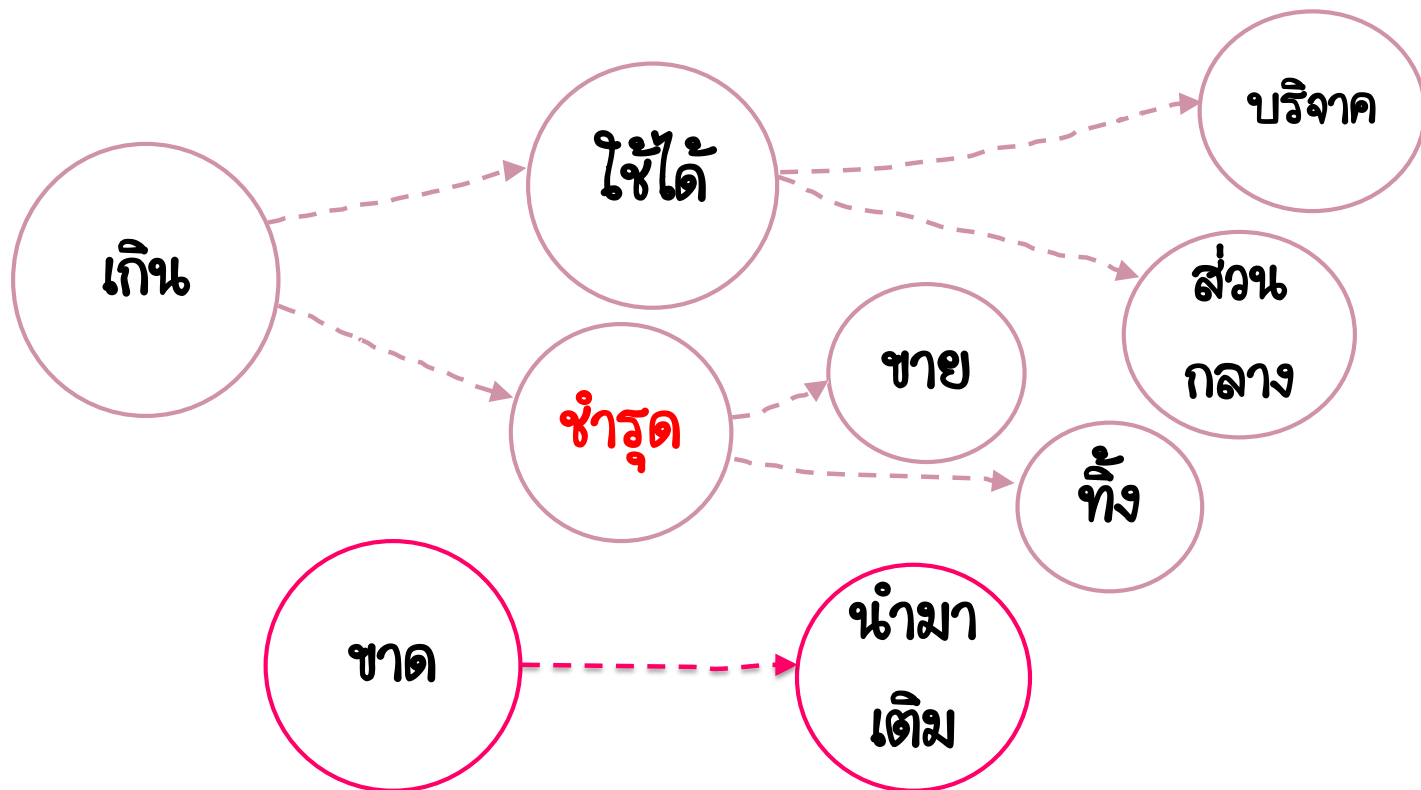
ศูนย์กระจายสินค้า DC นครสวรรค์

## ทำไมต้องทำ 7ส

- เก็บของเกินจำเป็น สิ้นเปลือง ทรัพยากรที่หาไม่เจอ
- เอกสาร ปนกัน เสียเวลาค้นหา หาไม่เจอ ทำใหม่
- วัสดุ อุปกรณ์ ชำรุด ใช้งานไม่ได้
- สภาพแวดล้อม ไม่ดี มีฝุ่นละออง เศษขยะ กลิ่นเหม็น
- เกิดอุบัติเหตุ บาดเจ็บ ทรัพย์สินเสียหาย
- แนวทางที่ทุกคนปฏิบัติร่วมกัน
- เป็นนโยบาย

# 1 สะสง

สต็อกน้อย แต่พอดี ได้พื้นที่ คืนกลับมา



## สะสงที่มลงสินค้า ทำอย่างไร

รายการอุปกรณ์ที่ต้องใช้ครบหรือไม่  
มีจำนวนมาก-น้อยไปหรือไม่  
มีวัสดุ อุปกรณ์อื่นปะปนมาหรือไม่  
มีวัสดุ อุปกรณ์ ชำรุด ใช้งานไม่ได้ หรือไม่




## 2 สะดวก

### ขั้นตอนง่าย ทำงานสบาย Kaizen ดี

จัดเรียงเป็นระเบียบ  
ปลอดภัย ไม่หล่นใส่  
เล็กไปหาใหญ่



ติดป้ายบอก



## สะดวกที่มลงสินค้า ทำอย่างไร

จัดลำดับสินค้า แยกสินค้า การวางสินค้า



## 3 สะอาด

ปลอดภัยดี รถโฟล์คลิฟ PT พร้อมใช้งาน

ทำความสะอาด เพื่ออะไร?

สะอาด

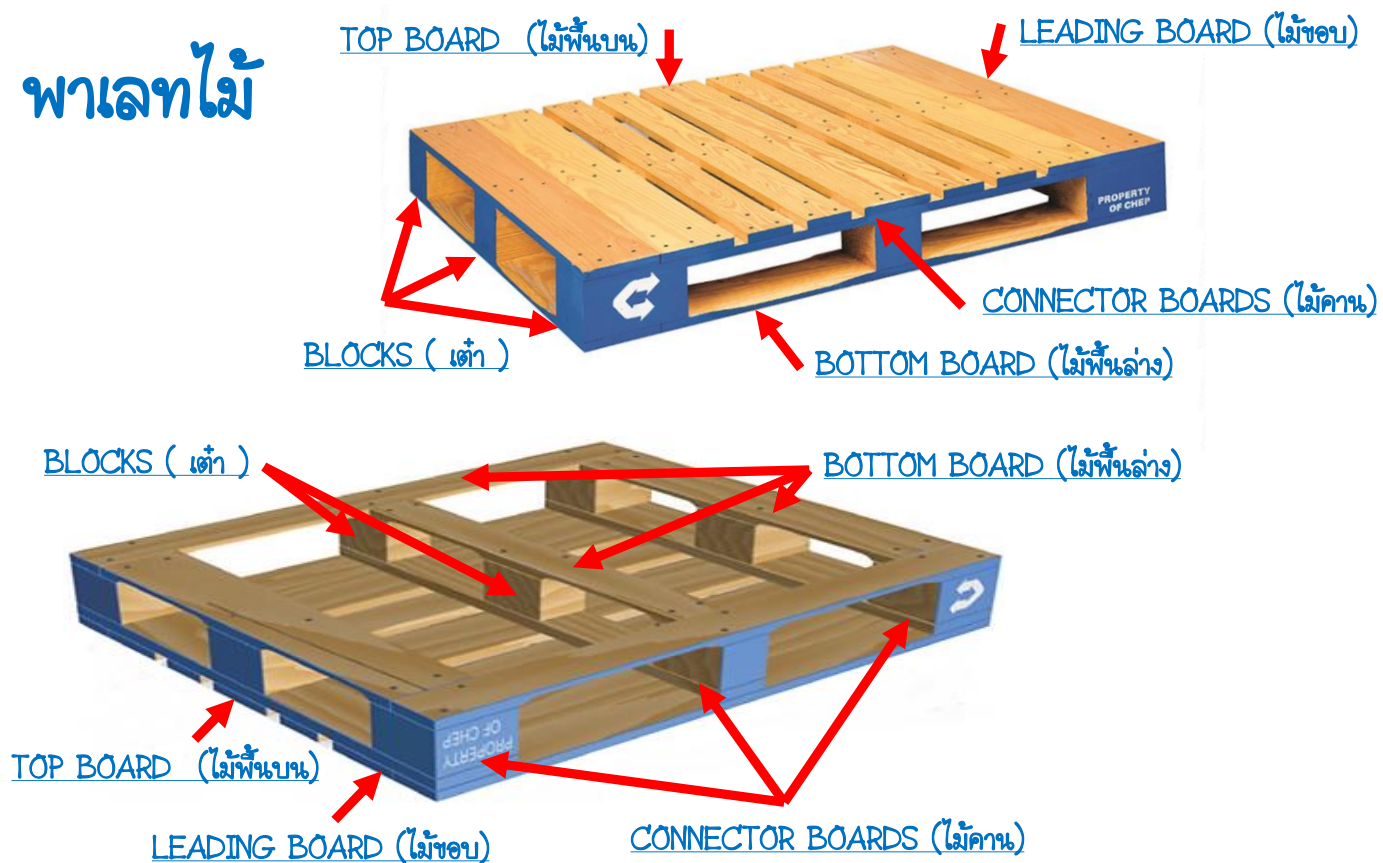
อุปกรณ์พร้อมใช้งาน

ปลอดภัย

ไม่เกิดอุบัติเหตุ


## อุปกรณ์ในการลงสินค้า

พาเลทไม้





## พาเลทไม้ ที่ชำรุด ไม่ควรนำมาใช้งาน



## 4 สร้างมาตรฐาน เวียงงานกัน แล้วผลนั้น ดีเหมือนเดิม

ไม่มีสิ่งของ  
เกินจำเป็น

หาง่าย  
เก็บเร็ว

ปลอดภัย  
ไม่ชำรุด



ข้อควรปฏิบัติของ Supplier ที่เข้ามาปฏิบัติงาน ภายในพื้นที่ คลังสินค้า RDC ของตนเอง



1. ปฏิบัติตามกฎระเบียบหรือข้อปฏิบัติในการเข้าส่งสินค้า



2. ห้ามมีสารเสพติด หรือ ดื่มแอลกอฮอล์เข้ามาปฏิบัติงาน



3. ห้ามทะเลาะวิวาท



4. แต่งกายสุภาพ



5. ห้ามส่งเสียงดังหรือหยอกล้อกันขณะปฏิบัติงาน



6. ห้ามพกอาวุธเข้ามาในพื้นที่คลัง



7. ใช้อุปกรณ์ในการทำงานอย่างถูกวิธี



8. ทำ 7ส ทุกครั้งเมื่อลงสินค้าเสร็จในแต่ละรอบ

## วิธีการที่ถูกต้องในการยกขนพาเลท

### สิ่งที่ควรปฏิบัติ



สวมถุงมือหนาที่มีการจับแน่นในระดับheavy duty และสวมรองเท้าพื้นแข็งหุ้มเหล็กเมื่อยกขนพาเลทด้วยมือ

### สิ่งที่ไม่ควรปฏิบัติ



ไม่ใช่พาเลทที่ชำรุด  
วางเป็นฐานวางเป็น  
ฐานของกองพาเลท



ห้ามวางพาเลท  
ตั้งขึ้นในแนวราบ

## การยกขนพาเลทด้วยมือ

### สิ่งที่ควรปฏิบัติ



ยกหรือเคลื่อนย้าย  
พาเลทโดยใช้คน  
ยกสองคน



จับพาเลทให้มั่นคงด้วย  
มือทั้งสองข้าง ใช้กำลัง  
จากขาในการยก

### สิ่งที่ไม่ควรปฏิบัติ



ไม่เรียงซ้อนพาเลทให้สูงกว่า  
ระดับอกและเรียงซ้อนให้เป็น  
ระเบียบบนพื้นระนาบ

## การยกพาเลทด้วยรถโฟล์คลิฟและแม่แรงยก

### สิ่งที่ควรปฏิบัติ



เสียบงารถยกเข้าไปในแนว  
ตรง ให้งาเข้าไปอยู่ใน  
บริเวณกลางกองสินค้า

### สิ่งที่ไม่ควรปฏิบัติ



ห้ามเสียบงาเข้ากับพาเลทในแนวทแยงเพราะ  
อาจเกิดความเสี่ยงภัยกับตัวพาเลทขึ้นได้



## การยกพาเลทด้วยรถโฟร์คิลิฟและแม่แรงยก

### สิ่งที่ดีควรปฏิบัติ



ปรับความสูงของงา  
รถยกให้เหมาะสม  
เมื่อเสียบหรือดึงงา  
ออกจากตัวพาเลท



ตรวจสอบให้แน่ใจว่า งา  
ของรถยกถูกเสียบเข้า  
ไปในตำแหน่งที่  
เหมาะสมก่อนเริ่มต้น  
ทำการยก

### สิ่งที่ไม่ควรปฏิบัติ




งารถควรเสียบเข้า  
ช่องระหว่างกลางของ  
พาเลทเพื่อทำการ  
เคลื่อนย้ายพาเลท



หากงารถยกที่ใช้งาน  
มีความยาวมากกว่า  
พาเลท ไม่ควรให้  
ปลายงายื่นออกนอก  
พาเลท

## 5 สร้างวินัย จากพื้นฐาน เดินตามทาง เข้าคิวเสริม แยกขยะทำคองเดิม พื้นฐานเริ่ม ด้วยวินัย






## 6 สวยงาม ทั้งภายใน ยิ้มสดใส ใส่ใจการแต่งกาย



## 7 สิ่งแวดล้อม พร้อมรักษา รู้คุณค่าพลังงาน

ใช้เมื่อจำเป็น ปิดเมื่อเลิกใช้



ลดการใช้



ใช้ซ้ำ



แยกขยะ

